



上海金嘉乐空气技术有限公司*除湿专家

总部：上海市闵行区吴河路 118 号

邮编：201100

电话：400-800-8190

传真：021-64145180

www.jinjiale.com 金嘉乐集团官网

www.jiashiqi.com 中国加湿器网 加湿器

www.chushiqi.com.cn 中国除湿机网 除湿机

E-mail: fengzhixin@jiashiqi.com

金嘉乐除湿机系列

使 用 说 明 书

上海金嘉乐空气技术有限公司

中国除湿机网 www.chushiji.com.cn

一、重要安全说明

使用本电器之前，敬请阅读所有说明。

- 使用前，请先确认电源电压为 220V ， 50Hz 。
- 切勿用拉动电源线的方式，拔下除湿机的插头。
- 不要以电源插入及拔出方式来控制除湿机的运转及停止。
- 从墙壁移开除湿机时，应小心，不要滚压和损坏电线。
- 切勿将手指或棒状物伸入格栅内。
- 切勿让小孩攀爬、站立或坐在除湿机上。
- 清洁及维修之前，一定要拔下除湿机的插头。

注意：我们建议，任何维修必须由专业人员进行。

- 请务必使用接地。
- 不得操作于密闭狭窄空间。
- 请妥善保管此安全说明书。

二、产品介绍

金嘉乐除湿机采用名牌压缩机，微电脑控制，噪声低，湿度显示、直观了然，外形美观，性能优越，操作简便。广泛应用于科研、工业、交通、医疗卫生、仪器仪表，商品储藏、地下工程以及电脑室、资料室、档案室、仓库、浴室等高湿度场所，防止仪器、仪表、电脑、电讯器材、药品、资料等受潮、锈蚀、霉烂而造成的损失。

为确保正确使用本产品，请仔细阅读本说明书并妥善保存以便操作。

九、除湿机性能参数表

项目型号	DE-200E	DE-300E	DE-380E	DE-500E	DE-1500E
电源	单相220V 50Hz				
除湿量(升/天)	20	30	38	50	108
	30°C-80%RH	30°C-80%RH	30°C-80%RH	30°C-80%RH	30°C-80%RH
额定输入功率					
额定输入电流					
质量					

十、装箱单

- 1、除湿机一台
- 2、使用说明书一份（含保修卡）
- 3、合格证一张

十一、执行标准

GB-4706.1-92 GB-4706.32-96

八、 常见故障排除

故障现象	原因分析	排除方法
除湿机无法运转	1、停电 2、电源开关没有接通 3、电源插头没有插入插座 4、保险丝熔断 5、水满指示灯亮	1、恢复供电 2、恢复电源 3、将插头插入插座 4、更换保险丝 5、将水箱的水倒空，并将水箱放回原处，将之调整到位，水满指示灯灭
除湿效果不明显	1、空气过滤网积垢 2、除湿机进出风口有障碍物 3、门窗开着 4、制冷剂泄漏	1、清洗过滤网 2、去除障碍物 3、关闭门窗并利用窗帘等遮阳 4、与代理商或厂家联系维修
漏水	1、机器倾斜 2、出水管堵塞	1、调整机器水平 2、拆下面板去除管内脏物
噪声异常	1、机器放置不平稳 2、过滤网是非阻塞	1、将机器重新放置平稳 2、清洁过滤网

- 1、当上述故障不能排除并确认需要修理时，请与供应商或维修站联系，请不要擅自拆卸机器修理。
- 2、除湿机运行或停止时，会听到制冷的循环声，这是正常现象不是故障。
- 3、出风口排出热风是正常现象。

三、外形结构介绍

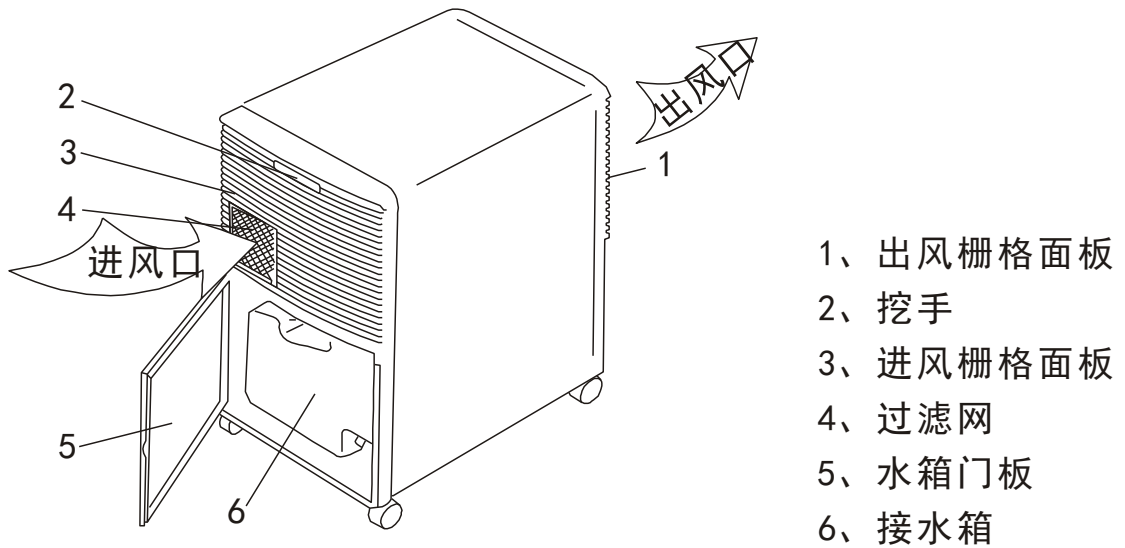


图 1 、 DE-200E 300E 380E 500E 示意图

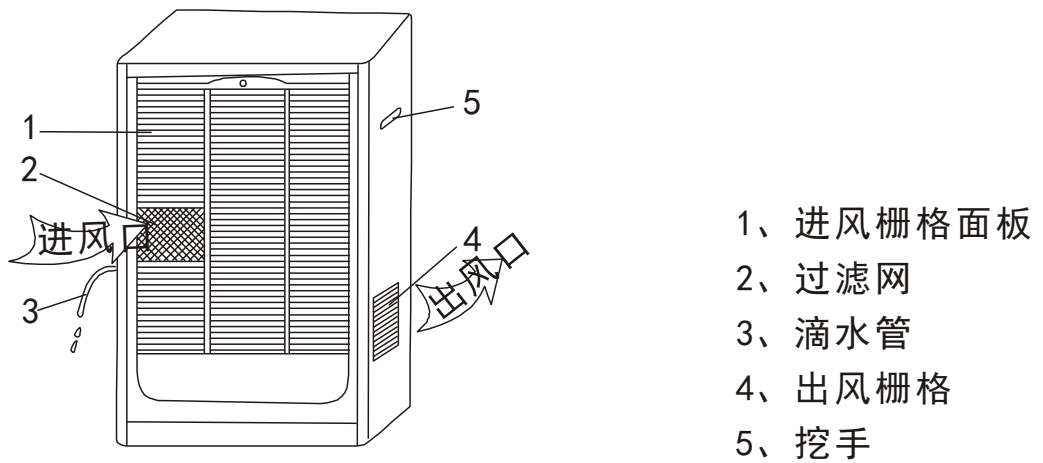


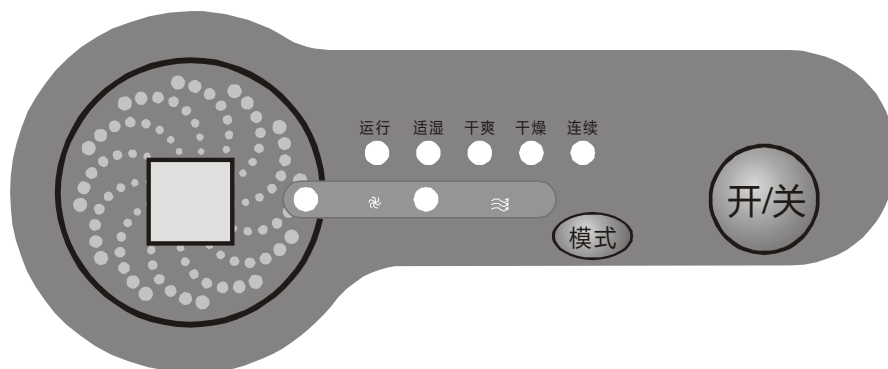
图 2 、 DE-1500E 示意图

过滤网拆洗

请将前面板上方的螺丝取下，将面板轻轻向上提即可取出。

四、使用说明

1、面板指示说明



2、功能模块说明

本机共有四种除湿模式说明如下

a：适湿模式

此为本机的缺省模式，当室内湿度高于 Rh70% 时，压缩机启动运转，风机开，除湿到低于 Rh60% 时，压缩机、风机同时停止运转。

b：干爽模式

室内湿度高于 Rh60% 时，压缩机启动运转，风机开，除湿至湿度低于 Rh50% 时，压缩机、风机同时停止运转。

c：干燥模式

室内湿度高于 Rh50% 时，压缩机启动运转，风机开，除湿至湿度低于 Rh35% 时，压缩机、风机同时停止运转。


d：连续除湿模式

压缩机和风机一直开，连续排水。

七、使用注意事项


- 1、搬动时，请勿将机体倾斜超过 45° ，以防压缩机机油外泄。
- 2、本机使用温度为 $5^{\circ}\text{C} \sim 32^{\circ}\text{C}$ 。
- 3、除湿机工作时，因压缩机运转产生热，故室温会上升 $1\sim 3^{\circ}\text{C}$ ，此为正常现象，请安心使用。
- 4、室温 10°C 以下，环境绝对湿度相当低时，可以不必使用除湿机。
- 5、压缩机停机后，要延时 3 分钟后才能再次启动。
- 6、进风口与出风口必须离开墙面至少 10 厘米以上间距，以免影响除湿效果。
- 7、工作环境请尽量密封，以增大除湿效果。

请勿自行修理，拆解或修改本机。



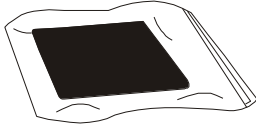
否则会造成火灾或触电事故。

请将本机安置于稳固的处所。




如果本机翻倒，水箱的水便会漏出，损坏周围物品，进而因漏电而造成火灾或触电事故。

延长空气净化过滤网使用寿命的诀窍。




长期不用时，将空气净化过滤网放入塑料袋内，密封保存。

请勿在可能会接触到水的处所使用除湿机。




本机遇水可能会漏电，从而引起火灾或触电事故。

请使用标准220~240V交流电源插座



否则会引起火灾或触电事故。

请勿损坏或改动电源线。




请勿将重物压在电源线上，加热或有力拉扯电源线，否则会损坏电源线导致火灾或触电事故。

请擦除电源线插头上的灰尘，然后牢牢插好。



如果插头没有完全插好，则可能积聚灰尘，从而造成火灾或触电事故。

请勿以插拔电源的方式来开关本机。



否则会引起火灾或触电事故。

3、操作步骤

a：插上电源插头后，过两秒钟后进行水滴、温度和湿度传感器故障的判断、一切正常后运行指示灯以 0.5Hz 频率闪烁，进入待机状态；

b：打开“开 / 关”键，进入缺省模式（适湿状态），运行灯亮，适湿灯亮，风速指示灯亮，除湿机开始工作。

c：根据所需湿度条件，按“模式”键在适湿干爽干燥连续适湿之间循环转换，相应指示灯亮。

d：关机开机状态下，按“开 / 关”键，除湿机关机，压缩机、风机停止运转，所有指示灯灭。

注意：1）由于本机的电气控制采用轻触开关，因此请勿用力敲击任何一个按键。

2）停止使用时，请拔掉电源。

五、保护功能及维护保养

保护功能

1、水满指示装置

当水箱水满时，本机会自动停止运行，红色指示灯亮，提醒您将水倒掉。DE-200E、DE-300E、DE-380E、DE-500E 具有本装置，DE-1500E 连续排水，不具有本装置。

2、除湿机自动除霜保护功能

化霜时，压缩机停止运转，风机继续运转，风速指示灯亮，运行灯亮，原模式灯亮。

3、压缩机延时启动保护功能

压缩机停机后，要延时 3 分钟后才能再次启动。

4、温度传感器和湿度传感器异常时，压缩机和风机关闭，运行灯闪烁，其他指示灯灭，此时所有按键不起作用。传感器故障排除后，要重新上电才能正常工作。

维护保养

维护保养之前先切断电源，并从电源插座中拔出头。

1、清洗空气过滤网

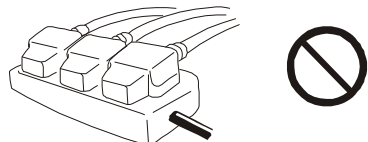
空气过滤网积累灰尘，会影响除湿机效果，甚至会发生故障，必须定期清洗，至少每月一次，如环境中粉尘较多，则必须每周甚至每天清洗一次，拉下前面板，清洗过滤网，清洗时可轻敲过滤网或用吸尘器除去滤网上的灰尘，或将过滤网放入温水（ $\leq 40\text{ }^{\circ}\text{C}$ 并加少量中性洗涤剂）中洗刷，并用清水冲洗后凉干。

注意： a：过滤网不能直晒太阳或火烤，以免变形。

b：除湿机开机前应装上过滤网。


六、安全使用及维护注意事项

请勿使用任何继电器，延长线或适配器连接本机。



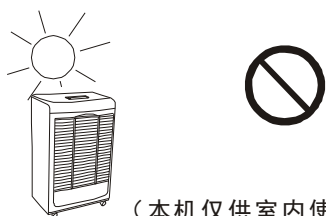
否则会造成火灾，触电或发热。

请勿将本机置于火炉，加热器等会发热的设备旁。




否则树脂可能会融化，甚至引起火灾。

请勿在可能会受到阳光直射或风吹雨淋的地方使用除湿机。



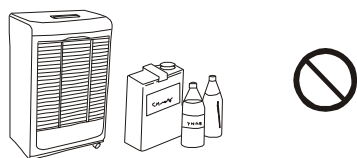
(本机仅供室内使用)。

发生问题时(如发出烧焦味等)，请关掉本机并拔掉电源等。




否则可能会引起火灾，触电及新的故障。

请勿在易受化学品影响的场所使用除湿机。

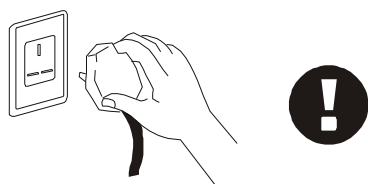


散发到空气中的药品或溶剂会对本机造成不良影响，并使水箱中的水发生渗漏。

长期不用时，请拔掉电源线。




清理本机时，请先停机并拔掉电源线。



(否则容易引起人身伤害)

连续排水时，请放好排水管，以便排水畅通。



如果水管周围的温度有可能结冰，则不可连续排水。